



องค์การบริหารส่วนตำบลอนศรีชุม  
ขอประชาสัมพันธ์  
กำหนดเวลาการยื่นแบบแสดงรายการชำระภาษีท้องถิ่น

ภาษีโรงเรือนและที่ดิน	ยื่นแบบ (ภ.ร.ด.2)	ภายในเดือนมกราคม – กุมภาพันธ์ ของทุกปี
ภาษีป้าย	ยื่นแบบ (ภ.ป.1)	ภายในเดือนมกราคม – มีนาคม ของทุกปี
ภาษีบำรุงท้องที่	ยื่นแบบ (ภ.บ.ท.5)	ภายในเดือนมกราคม – เมษายน ของทุกปี

ยื่นแบบและชำระเงินได้ที่ งานจัดเก็บและพัฒนารายได้ กองคลัง  
องค์การบริหารส่วนตำบลอนศรีชุม อำเภอดอกคำใต้ จังหวัดพะเยา  
ในวันและเวลาราชการ ติดต่อสอบถาม โทร. 054 - 491588

พร้อมใจเสียภาษี เพื่อท้องถิ่นพัฒนา

ภาษีโรงเรือนและที่ดิน

ยื่นแบบแสดงรายการภาษีโรงเรือนและที่ดิน (ภ.ร.ด.2)

ภายในเดือนมกราคม – กุมภาพันธ์ ของทุกปี

ชำระเงินภายใน 30 วันนับแต่วันที่ได้รับใบแจ้งการประเมิน

ภาษีป้าย

ยื่นแบบแสดงรายการภาษีป้าย (ภ.ป.1)

ภายในเดือนมกราคม – มีนาคม ของทุกปี

ชำระเงินภายใน 15 วันนับแต่วันที่ได้รับใบแจ้งการประเมิน

ภาษีบำรุงท้องที่

ยื่นแบบแสดงรายการ ภ.บ.ท. 5 ทุกรอบระยะเวลา 4 ปี

ภายในเดือนมกราคม – เมษายน ของทุกปี

ชำระเงินภายใน 30 เมษายน ของทุกปี

ปีที่ยื่นแบบใหม่ให้ยื่นแบบภายในเดือนมกราคมของทุกปี

ท้องถิ่นศึกษาช่วย ท้องถิ่นสวยภาษีสร้าง

ติดต่อสอบถามได้ที่ ส่วนการคลัง องค์การบริหารส่วนตำบลคอนศรีชุม ในวัน เวลาราชการ โทร.  
0-5441-8188

# แผนผังแสดงขั้นตอนระยะเวลาการรับ

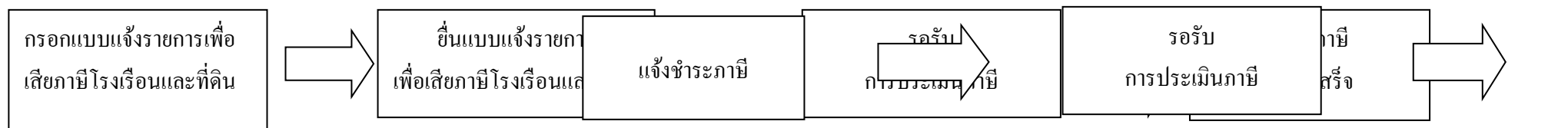
กระบวนการงานบริการ 3 ขั้นตอนใช้ระยะเวลา 5 นาที

## ชำระภาษี ส่วนการคลัง องค์การบริหารส่วนตำบลดอนศรี

ชุม

### 1) ขั้นตอนการรับชำระภาษีโรงเรือนและ ที่ดิน

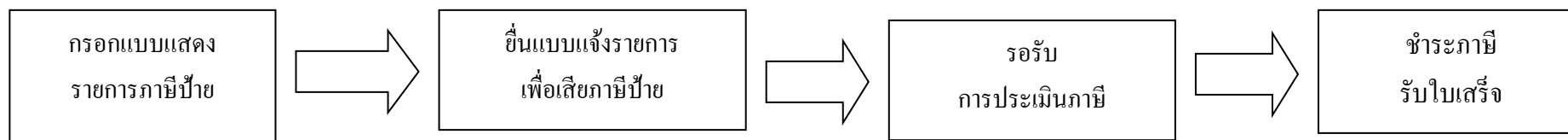
### 4.) ขั้นตอนการรับชำระภาษีอากรมาสัตว์



กระบวนการงานบริการ 3 ขั้นตอนใช้ระยะเวลา 4 นาที

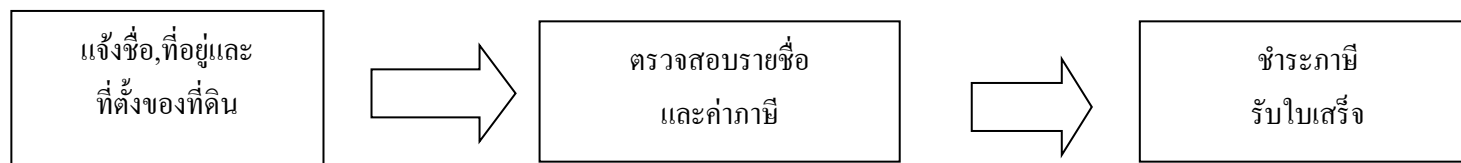
กระบวนการงานบริการ 4 ขั้นตอนใช้ระยะเวลา 5 นาที

### 2.) ขั้นตอนการรับชำระภาษีป้าย



กระบวนการงานบริการ 4 ขั้นตอนใช้ระยะเวลา 5 นาที

### 3.) ขั้นตอนการรับชำระภาษีบำรุงท้องที่



### ภาษีโรงเรือนและที่ดิน

- ให้อื่นแบบแสดงรายการภาษีโรงเรือนและที่ดิน (ภ.ร.ด.2)

ภายในเดือนมกราคม – กุมภาพันธ์ ของทุกปี  
และชำระเงินภายใน 30 วันนับแต่วันที่ได้รับใบแจ้งการประเมิน(ภ.ร.ด.8)

### ภาษีป้าย

- ให้อื่นแบบแสดงรายการภาษีป้าย (ภ.ป.1) ภายในเดือนมกราคม-มีนาคม ของทุกปี
- การชำระเงิน ภายใน 15 วัน นับแต่วันที่ได้รับใบแจ้งการประเมิน (ภ.ป.3)

\* สำหรับป้ายที่ติดตั้งใหม่ต้องแจ้งให้องค์การบริหารส่วนตำบลดอนศรีชุมทราบภายใน 15 วัน นับแต่วันติดตั้งป้าย

### ภาษีบำรุงท้องที่

- ให้อื่นแบบ(ภ.บ.ท.5) ทุกรอบระยะเวลา 4ปี และชำระเงินภายในวันที่ 30 เมษายน ของทุกปี

หมายเหตุ : หากไม่ทำการยื่นแบบและชำระภาษีภายในเวลาที่กำหนดท่านจะต้องเสียค่าปรับและเงินเพิ่มตามที่กฎหมายกำหนด

ติดต่อสอบถามได้ที่ ส่วนการคลัง องค์การบริหารส่วนตำบลดอนศรีชุม ในวัน เวลาราชการ โทร. 0-5441-8188



# องค์การบริหารส่วนตำบลนครชุม

การยื่นแบบแสดงรายการชำระภาษีท้องถิ่น

ประจำปี 2551

ประกาศองค์การบริหารส่วนตำบลนครชุม

ภาษีโรงเรือนและที่ดิน	ภาษีป้าย	ภาษีบำรุงท้องที่
ยื่นแบบภายใน	ยื่นแบบภายใน	ยื่นชำระภายใน
เดือนมกราคม	เดือนมกราคม	เดือนมกราคม
ถึงกุมภาพันธ์ ของทุกปี	ถึงมีนาคม ของทุกปี	ถึงเมษายน ของทุกปี

ชำระภาษีหรือติดต่อสอบถามได้ที่ ส่วนการคลัง องค์การบริหารส่วนตำบลนครชุม

ในวัน เวลาราชการ โทร. 0-5441-8188



## ประกาศ องค์การบริหารส่วนตำบลดอนศรีชุม

### กำหนดการยื่นแบบและชำระภาษีท้องถิ่น

ภาษีโรงเรือนและที่ดิน	ยื่นแบบชำระภาษี	ตั้งแต่	มกราคม - กุมภาพันธ์	ของทุกปี
ภาษีป้าย	ยื่นแบบชำระภาษี	ตั้งแต่	มกราคม - มีนาคม	ของทุกปี
ภาษีบำรุงท้องที่	ชำระภาษี	ตั้งแต่	มกราคม - เมษายน	ของทุกปี

ติดต่อสอบถามได้ที่ ส่วนการคลัง องค์การบริหารส่วนตำบลดอนศรีชุม ในวัน เวลาราชการ โทร. 0-5441-8188

ท้องถิ่นพัฒนา ภาษีช่วย